



Sansei Technologies

第**74**期ご報告
株主のみなさまへ

2023年4月1日から2024年3月31日まで

三精テクノロジーズ株式会社

証券コード:6357

株主の皆様へ

株主の皆様におかれましては、平素より格別のご支援を賜り厚く御礼申し上げます。

当連結会計年度における我が国経済の状況を見れば、年度を通して社会経済活動の正常化による内需の拡大やインバウンド需要の増加が継続し、景気は緩やかな回復傾向を示しています。一方で、ロシア・ウクライナ情勢や中東情勢の緊張、円安の影響による輸入品の高騰、エネルギー価格及び物流コストの高止まりなど、依然として先行き不透明な状況が続いています。

このような環境の中、当社の取引先である国内外の遊園地やテーマパーク、劇場などのエンターテインメント関連業界でも、来場者の回復を受けて設備投資意欲が顕在化していると見られます。当社の事業においても、遊戯機械分野では国内外で受注環境が回復しつつあり、新設ライドや補修部材の需要が引き続き堅調に推移している上、舞台機構分野でもコンサートやイベント開催がほぼ正常化したことで、仮設舞台装置の需要が回復傾向にあります。

これらの結果、当連結会計年度における売上高は52,307百万円(前期比28.6%増)、営業利益は3,162百万円(前期比57.6%増)、経常利益は3,604百万円(前期比30.7%増)、親会社株主に帰属する当期純利益は2,072百万円(前期比21.6%増)と、前期比増収増益となりました。

当社は、グループ力を結集し、国内外で活発化してきた需要を引き続き確実に取り込むことで、各事業の一段の成長に繋げると同時に、新たな事業分野の構築にも積極的に取り組むことで、持続的な成長と企業価値の向上に努めてまいります。

株主の皆様におかれましては、今後とも一層のご指導、ご鞭撻を賜りますよう宜しくお願い申し上げます。



代表取締役社長 良知 昇

業績ハイライト

セグメント別概況

遊戯機械

国内外で受注工事が順調に進捗したこと、加えて補修部品需要も引き続き堅調に推移したことなどから、販売経費の増加はあったものの、セグメント売上高は30,440百万円(前期比61.1%増)、セグメント利益は1,098百万円(前期はセグメント損失157百万円)となりました。

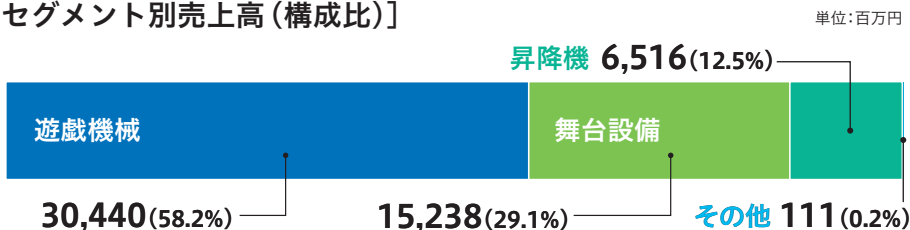
舞台設備

コンサートやイベント向け仮設舞台装置の需要が引き続き回復傾向にあることや、常設施設でも改修工事が着実に進捗したことなどから、諸コスト増加の影響などがあったものの、セグメント売上高は15,238百万円(同1.8%増)、セグメント利益は2,471百万円(同1.0%増)となりました。

昇降機

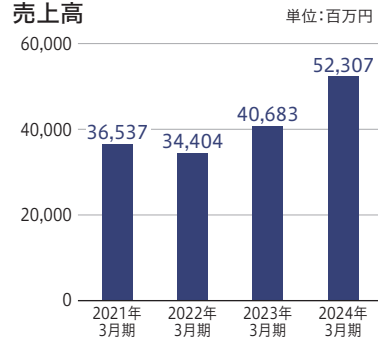
公共施設や集合住宅用の改修工事が着実に進捗したことに加え、保守・メンテナンス事業も引き続き安定的に推移したものの、前期比大口案件の減少もあり、セグメント売上高は6,516百万円(同2.9%減)、セグメント利益は1,162百万円(同9.9%減)となりました。

[セグメント別売上高(構成比)]



連結財務ハイライト

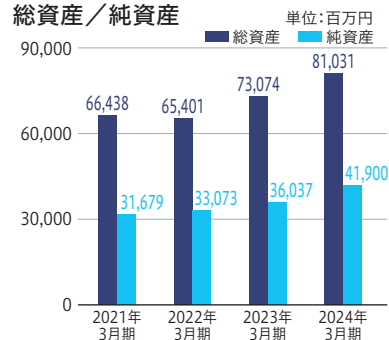
売上高



経常利益



総資産/純資産



トピックス

岡山芸術創造劇場ハレノワに舞台機構を納入

岡山芸術創造劇場ハレノワは2023年9月にグランドオープンしました。長年親しまれてきた岡山市民会館と市民文化ホールに代わる新たな文化芸術の創造・発信拠点です。

最新の舞台設備によって、オペラやミュージカル、演劇、ダンスなどの大型公演から、伝統芸能、ポップスやロックにいたるまで多種多様な舞台芸術ができる大劇場（1,753席）、音響反射板を設置することで生音の響きも楽しめる中劇場（807席）、固定の舞台や客席を置かず自由な演出が可能な小劇場（最大300席）、日常の練習や小規模な公演にも使用可能なアートサロンや中・小の練習室を配しています。


当社は吊物、迫り、反射板などの機構設備と大道具備品を納入いたしました。



SUPERNOVA KAWASAKIに舞台機構を納入

2023年10月、川崎に株式会社ホリプロがプロデュースするライブハウスが誕生しました。名称のSUPERNOVA（スペルノーヴァ）には新しい才能の開花という願いが込められています。

施設は、音楽ライブハウス利用を主としたHALL（スタンディング500名／着席200席）、催事・会議・配信などに使えるBOXと誰もが自由に過ごせる芝生スペースのPARKで構成されています。当社はHALLに舞台機構を納入いたしました。



スウェーデンの遊園地にローラーコースター「Lightning」を納入 (Vekoma社)

Vekoma社はスウェーデンの遊園地Furuvikにローラーコースター「Lightning」を納入しました。乗降場をスタート直後、わずか3秒で時速75kmのスピードに到達し、エキサイティングなツイストやターン、無重力感を感じる動きがテンポよく続きます。全長430メートルのコースの1周目が終わり、ライドは時速40kmで乗降場を通過し、再度時速75kmまで加速し出発して2周します。スリルのあるライドに、身長100cmから乗車可能であり、お子様も含めた家族皆で楽しむことができます。




Guardians of the Galaxy: Cosmic RewindがThea賞を受賞

2024年3月、アメリカのハリウッドで、第30回THEA賞授賞式が開催され、Walt Disney Imagineering社が、フロリダのパークEpcotのGuardians of the Galaxy: Cosmic Rewindを対象として、Thea賞を受賞しました。

TEA (Themed Entertainment Association) によって授与されるThea賞はテーマエクスペリエンス業界における最も栄誉ある賞の一つであり、世界中のテーマ型アトラクションや体験施設の分野における個人、プロジェクト、テクノロジーを表彰するものです。

Vekoma社は、この受賞における公式関係者リストにサプライヤーとして記載されています。



Disney®

連結財務諸表

連結貸借対照表(要約)

(単位：百万円)

| 科 目 | 第73期 | 第74期 |
|----------------|---------------------------|---------------------------|
| | 前連結会計年度 (2023年3月31日現在) | 当連結会計年度 (2024年3月31日現在) |
| 資産の部 | | |
| 流動資産 | 44,982 | 49,052 |
| 固定資産 | 28,092 | 31,979 |
| 有形固定資産 | 10,842 | 11,343 |
| 無形固定資産 | 9,377 | 10,198 |
| 投資その他の資産 | 7,872 | 10,437 |
| 資産合計 | 73,074 | 81,031 |
| 負債の部 | | |
| 流動負債 | 23,380 | 30,217 |
| 固定負債 | 13,655 | 8,914 |
| 負債合計 | 37,036 | 39,131 |
| 純資産の部 | | |
| 株主資本 | 31,409 | 32,759 |
| 資本金 | 3,251 | 3,251 |
| 資本剰余金 | 2,451 | 2,456 |
| 利益剰余金 | 26,095 | 27,424 |
| 自己株式 | △389 | △372 |
| その他の包括利益累計額 | 4,439 | 8,615 |
| その他有価証券評価差額金 | 1,853 | 3,706 |
| 繰延ヘッジ損益 | △0 | 80 |
| 為替換算調整勘定 | 2,482 | 4,743 |
| 退職給付に係る調整累計額 | 103 | 85 |
| 新株予約権 | 188 | 202 |
| 非支配株主持分 | — | 323 |
| 純資産合計 | 36,037 | 41,900 |
| 負債純資産合計 | 73,074 | 81,031 |

連結損益計算書(要約)

(単位：百万円)

| 科 目 | 第73期 | 第74期 |
|--------------------|--|--|
| | 前連結会計年度 (自 2022年4月1日 至 2023年3月31日) | 当連結会計年度 (自 2023年4月1日 至 2024年3月31日) |
| 売上高 | 40,683 | 52,307 |
| 売上原価 | 29,167 | 37,707 |
| 売上総利益 | 11,515 | 14,599 |
| 販売費及び一般管理費 | 9,508 | 11,436 |
| 営業利益 | 2,007 | 3,162 |
| 営業外収益 | 1,045 | 724 |
| 営業外費用 | 295 | 282 |
| 経常利益 | 2,757 | 3,604 |
| 特別利益 | — | 4 |
| 特別損失 | — | 17 |
| 税金等調整前当期純利益 | 2,757 | 3,591 |
| 法人税、住民税及び事業税 | 1,099 | 1,370 |
| 法人税等調整額 | △46 | 131 |
| 当期純利益 | 1,704 | 2,089 |
| 非支配株主に帰属する当期純利益 | — | 17 |
| 親会社株主に帰属する当期純利益 | 1,704 | 2,072 |

連結キャッシュ・フロー計算書(要約) (単位：百万円)

| 科 目 | 第73期 | 第74期 |
|---------------------|--|--|
| | 前連結会計年度 (自 2022年4月1日 至 2023年3月31日) | 当連結会計年度 (自 2023年4月1日 至 2024年3月31日) |
| 営業活動によるキャッシュ・フロー | 2,544 | 9,537 |
| 投資活動によるキャッシュ・フロー | △766 | △2,407 |
| 財務活動によるキャッシュ・フロー | △95 | △2,196 |
| 現金及び現金同等物に係る換算差額 | 521 | 900 |
| 現金及び現金同等物の増減額(減少:△) | 2,204 | 5,834 |
| 現金及び現金同等物の期首残高 | 14,192 | 16,396 |
| 現金及び現金同等物の期末残高 | 16,396 | 22,231 |

株式の状況・会社概要

株式の状況

(2024年3月31日現在)

| | |
|----------|-------------|
| 発行可能株式総数 | 39,000,000株 |
| 発行済株式の総数 | 19,332,057株 |
| 株主数 | 5,825名 |

大株主

(2024年3月31日現在)

| 株主名 | 持株数(千株) | 持株比率(%) |
|--------------------|---------|---------|
| 丸一鋼管株式会社 | 1,300 | 6.99 |
| 京阪神ビルディング株式会社 | 828 | 4.45 |
| 株式会社三井住友銀行 | 805 | 4.33 |
| 株式会社三十三銀行 | 805 | 4.33 |
| 株式会社西島製作所 | 801 | 4.31 |
| 三井住友ファイナンス&リース株式会社 | 693 | 3.72 |
| 三井住友カード株式会社 | 692 | 3.72 |
| 住友不動産株式会社 | 584 | 3.14 |
| 鳥海 紳悟 | 552 | 2.97 |
| 鳥海 貴子 | 539 | 2.89 |

注.当社は、自己株式739,039株を保有しておりますが、上記大株主から除いております。
また持株比率は、自己株式を控除して計算しております。

会社概要

(2024年3月31日現在)

商号：三精テクノロジーズ株式会社
(Sansei Technologies, Inc.)
設立：1951年2月27日
資本金：3,251百万円
従業員数：1,364名(連結) 322名(単体)
本社所在地：〒532-0003
大阪市淀川区宮原4丁目3番29号
TEL 06-6393-5621
FAX 06-6393-5701

株式分布状況

(2024年3月31日現在)

| 所有者別 | 株主数(名) | 株式数(千株) | 株式数比率(%) |
|----------------|--------|---------|----------|
| 個人・その他 | 5,591 | 6,414 | 33.18 |
| 金融機関 | 12 | 2,723 | 14.09 |
| その他国内法人 | 81 | 6,706 | 34.69 |
| 外国人 | 112 | 2,200 | 11.38 |
| 証券会社 | 28 | 548 | 2.84 |
| 自己名義株式 | 1 | 739 | 3.82 |
| 所有株数別 | 株主数(名) | 株式数(千株) | 株式数比率(%) |
| 1~99株 | 718 | 12 | 0.07 |
| 100~499株 | 3,254 | 540 | 2.80 |
| 500~999株 | 582 | 351 | 1.82 |
| 1,000~4,999株 | 982 | 1,755 | 9.08 |
| 5,000~9,999株 | 129 | 840 | 4.34 |
| 10,000~49,999株 | 110 | 2,079 | 10.76 |
| 50,000~99,999株 | 19 | 1,313 | 6.79 |
| 100,000株以上 | 30 | 11,699 | 60.52 |
| 自己名義株式 | 1 | 739 | 3.82 |

役員一覧

(2024年6月27日現在)

代表取締役社長執行役員：良 知 昇
代表取締役副社長執行役員：板 垣 治
取締役専務執行役員：大 野 慎 治
取締役常務執行役員：宮 崎 和 也
取締役常務執行役員：野 口 幸 男
取締役常務執行役員：西 山 泰 治
社 外 取 締 役：アイアトン ウィリアム
社 外 取 締 役：安 藤 よし子
社 外 取 締 役：川 島 勇
常 勤 監 査 役：藤 原 隆 好
社 外 監 査 役：池 口 毅
社 外 監 査 役：清 水 仁
社 外 監 査 役：一ノ瀬 英 次

株主メモ

事業年度：毎年4月1日から翌年3月31日まで
定時株主総会：毎年6月開催
基準日：●定時株主総会 毎年3月31日
●期末配当金 毎年3月31日
●中間配当金 毎年9月30日
そのほか必要があるときは、あらかじめ公告して定めた日

【株式に関する住所変更等の届出およびご照会について】

証券会社に口座を開設されている株主さまは、住所変更等の届出およびご照会は、口座のある証券会社宛にお願いいたします。証券会社に口座を開設されていない株主さまは、下記の電話照会先にご連絡ください。

株主名簿管理人および
特別口座の口座管理機関：東京都千代田区丸の内1丁目4番1号
三井住友信託銀行株式会社

株主名簿管理人：大阪市中央区北浜4丁目5番33号
事務取扱場所：三井住友信託銀行株式会社 証券代行部

（郵便物送付先）：〒168-0063 東京都杉並区和泉二丁目8番4号
三井住友信託銀行株式会社 証券代行部

（電話照会先）：☎0120-782-031
受付時間 9:00～17:00(土日休日を除く)

インターネットホームページURL
<https://www.smtb.jp/personal/procedure/agency/>

【特別口座について】

株券電子化前に「ほふり」(株式会社証券保管振替機構)を利用していなかった株主さまには、株主名簿管理人である上記の三井住友信託銀行株式会社に口座（特別口座といえます。）を開いたしております。特別口座についてのご照会および住所変更等の届出は、上記の電話照会先をお願いいたします。

公告の方法：当社のホームページに掲載する。
(<https://www.sansei-technologies.com/ir/announcement/>)

金融商品取引所：東京証券取引所スタンダード市場

